



Præsentation af online system til  
afholdelse af tests  
Michael Andersen

## *”Multitest er et fælles online testsystem”*

- Afholde skriftlige prøver
- Administrere praktiske og mundtlige prøver
- 65.000 test/ år.



Server er placeret hos Interxion i Ballerup som er Europas førende datacenterudbyder med over 24 datacentre i 24 lande



*State of the art...*

**TUR** TRANSPORTERHVERVETS  
UDDANNELSER

  
**Miljøministeriet**  
Miljøstyrelsen


  
**Trafik-, Bygge- og Boligstyrelsen**  
Danish Transport, Construction and Housing Authority

**KFON**  
branchen

  
Ministeriet for Fødevarer, Landbrug og Fiskeri  
Fødevarestyrelsen

 **SUS**

  
**Letbanen**



**PensionDanmark**

  
**BEREDSKABS** STYRELSEN

 **TRAFIKSELSKABERNE**

  
**SNEDKERNES**  
UDDANNELSER

**INDUSTRIENS**  
UDDANNELSER

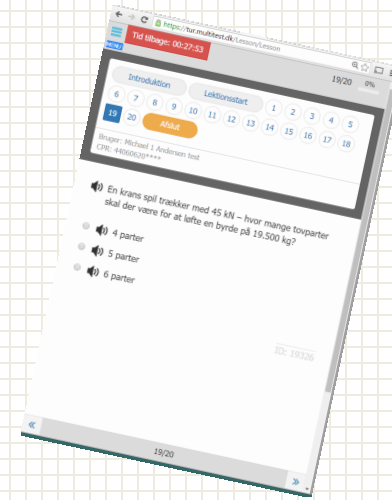
  
**NOORSI** Norsk Organisasjon for Sikkerhetskompetanse

 **FORSVARET**

   
**SYDTRAFIK**  
- ALTID I BEVÆGELSE

*Kunderne i Multitest*





- **Sikrer at kursist har deltaget aktivt i kurset**
- **Giver underviser feedback på undervisningen**
- **Sikrer at undervisningen gennemgår alle emner**
- **Giver skolen information om undervisningens kvalitet, om underviserne og orientering om status**
- **Giver organisation sikkerhed for at stoffet er gennemgået og giver organisation information om skolernes kvalitet**
- **Virksomheden sikres at medarbejderen har den nødvendige viden**
- **Giver kursist merværdi på arbejdsmarkedet 😊**


BEREDSKABS STYRELSEN



SUS

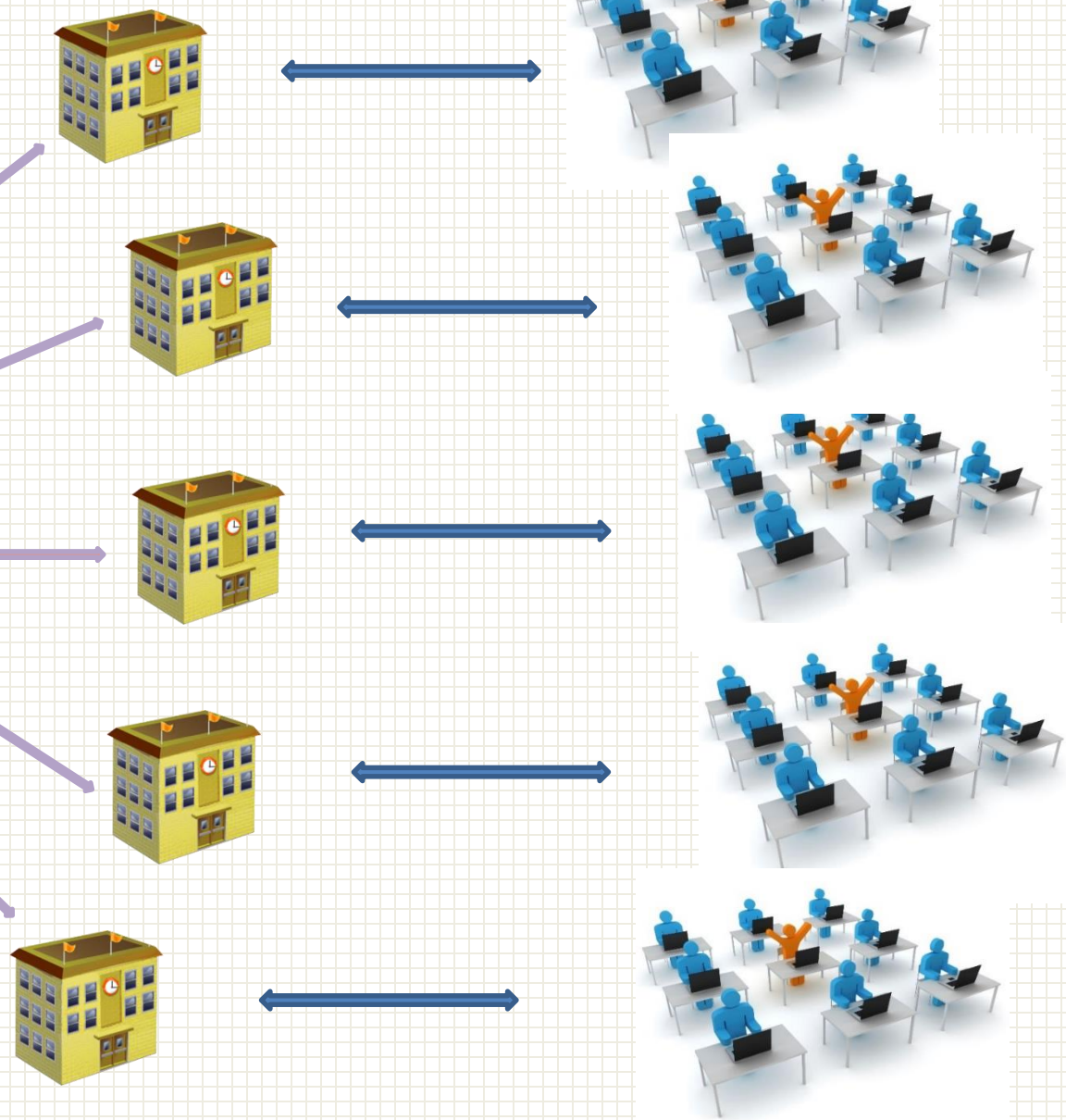
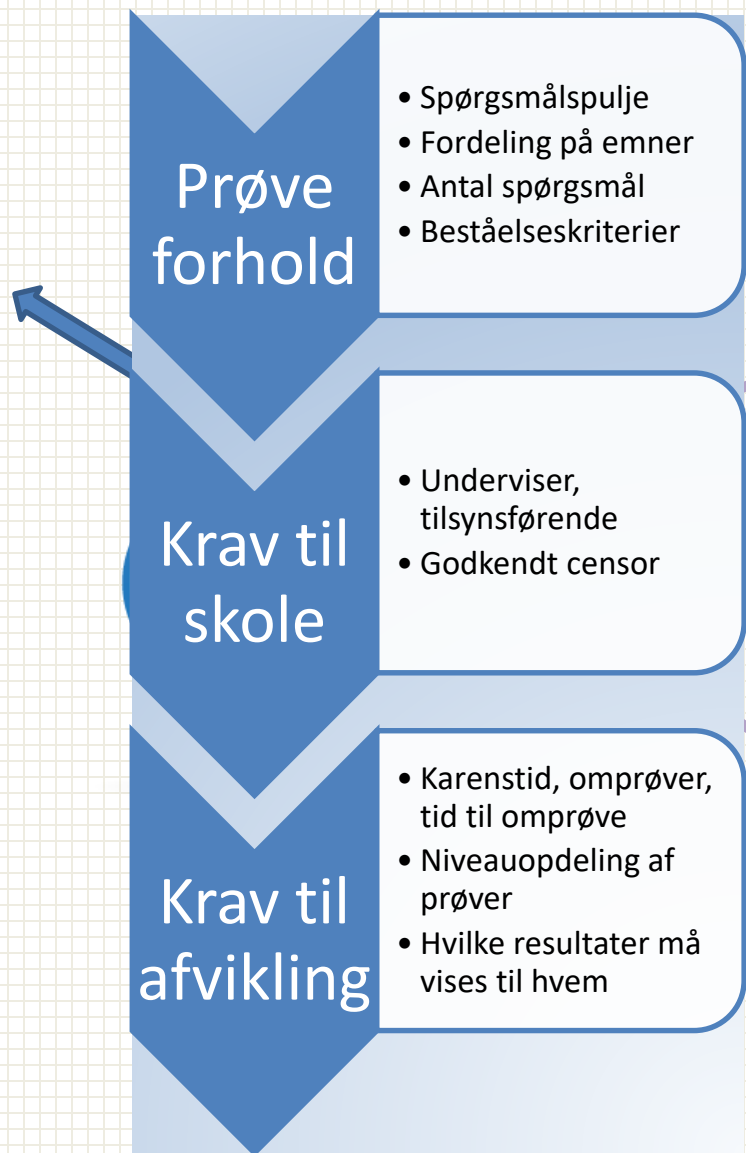


INDUSTRIENS UDDANNELSER






Organisation som benytter Multitest

MULTITEST










Prøvevilkår og spørgsmål vedligeholdes fra centralt hold  
Prøver for læsebesværede  
Feedback  
Udskrive certifikater  
Statistik, beståelsesprocenter m.v..



# Prøveopbygning



## Stamdata for skabelonen

Prøveskabelon

Transport af fjerkræ

Sektion

Sektion1

## Emneliste

< 1 ▾ > (1/1)

Navn	Spørgsmålskategori	Beståelsesprocent	Antal spørgsmål	Antal mulige spørgsmål
<u>Transportvirksomheden</u>	Transportvirksomheden		2	5
<u>Planlægning af dyretransporter</u>	Planlægning af dyretransporter		1	3
<u>Transportpraksis - hviletider</u>	Transportpraksis - hviletider		4	9
<u>Indretning og krav til transportmidlet</u>	Indretning og krav til transportmidlet		1	3
<u>Arealkrav</u>	Arealkrav		3	5
<u>Transportegnethed</u>	Transportegnethed		1	3
<u>Kørselsadfærd og nødprocedurer</u>	Kørselsadfærd og nødprocedurer		2	5
<u>Personlig sikkerhed - smittefare</u>	Personlig sikkerhed - smittefare		1	4

< 1 ▾ > (1/1)



Stamdata for skabelonen

Navn

Fagområde

Beståelsesprocent

Ventetid for afvikling

Status

Udløbsdato

Benyt censor

Benyt eksaminator

Kræver udfyldt adresse

Individuel tildeling af spørgsmål

Tillad resultatvisning

Tillad detaljeret resultatvisning. Deltager

Tillad detaljeret resultatvisning. Institution

Tillad visning af fejlbesvarelser. Deltager

Tillad visning af fejlbesvarelser. Institution

Tillad afspilning af lyd

Kræver aktiveringskode

Beskrivelse af skabelonen

Taxi kvalifikation 2018 v1

Taxi kvalifikation

76

1

uger

Godkendt

Skabelonen styrer

Navn

Karaktertabel

Lektionstype

Prøveskabelon

Niveau

Introduktionstekst

Lydfil til intro

Farveltekst

Lydfil til outro

Tidsrum til afvikling

Alarm tidspunkt

Ventetid før genafvikling tillades

Maks. ventetid for genafvikling

Maks. afviklinger

Taxi kvalifikation

[Gå til karaktertabel](#)

Husk at gemme ændringer først

Eksamen

Taxi kvalifikation 2018 v1

Niveau 2

Velkommen til Taxi Kvalifikationstest. <BR><BR>Du får i alt 30 spørgsmål fordelt på hele pensum, og du kan tage spørgsmålene i rækkefølge, eller bevæge dig frit rundt i mellem dem. <BR>Du har 45 minutter til prøven, og vil modtage en advarsel 10 minutter før prøvens afslutning.

generate.mp3

Vælg

Ryd felt

Tak for besvarelserne. Gå til oversigt ved tryk på knappen. Når prøvetiden er slut, eller når alle kursister er færdige, vil resultat af prøven foreligge.

generate.mp3

Vælg

Ryd felt

45

minutter

35

minutter

16

timer

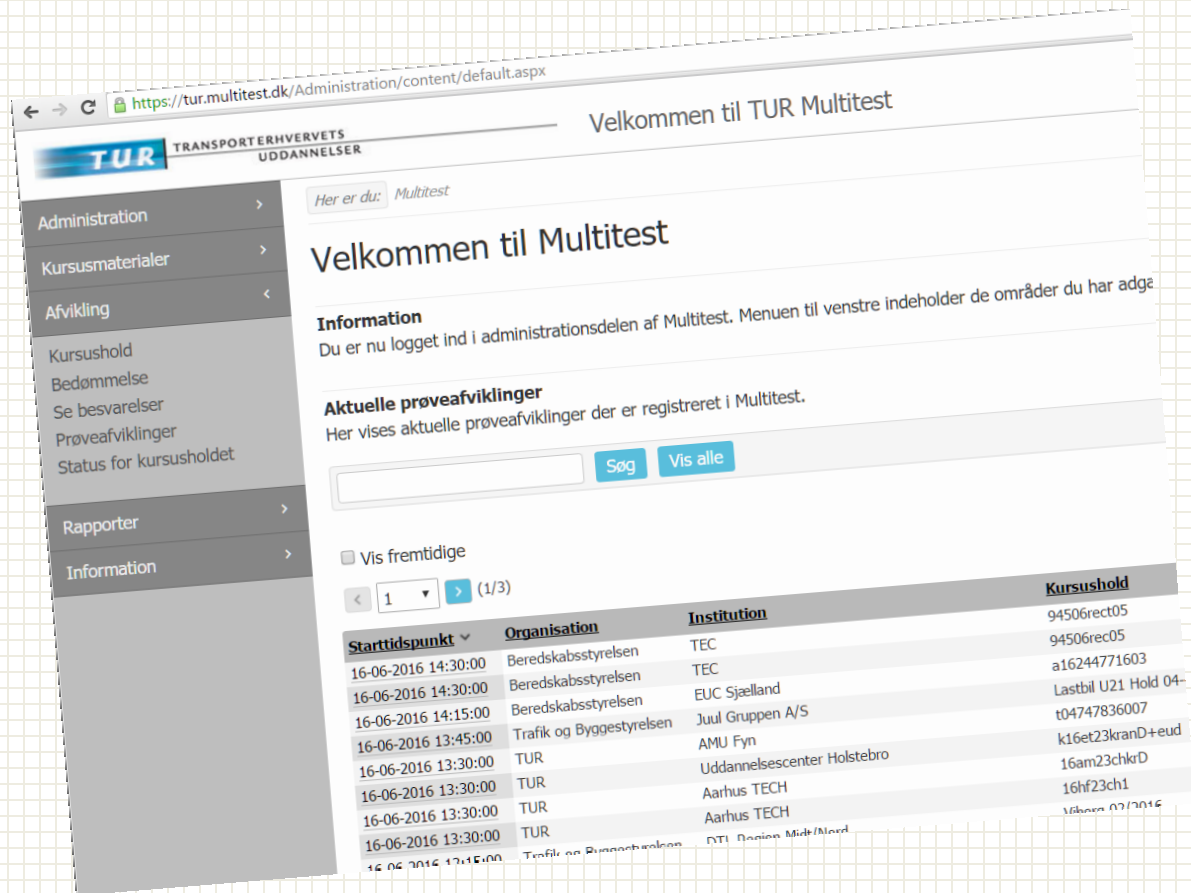
6

måneder

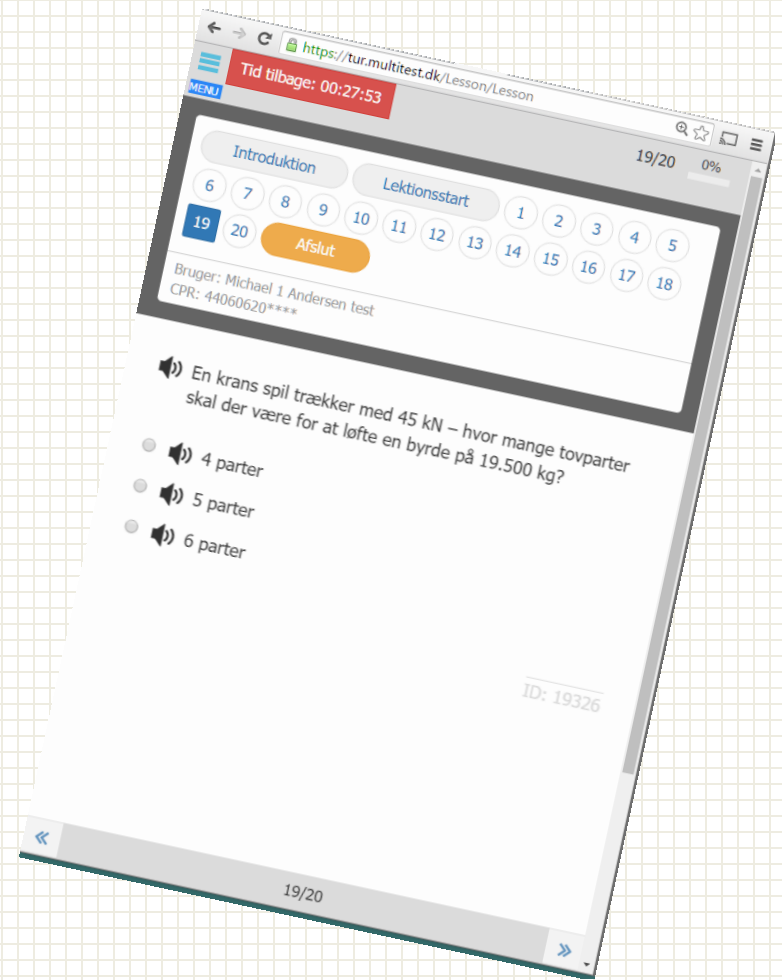
3

# Typisk prøveforløb

## Administrativ side



## Elev side



Administration &gt;

Kursusmaterialer &gt;

Afvikling &lt;

Kursushold

Bedømmelse

Se besvarelser

Prøveafviklinger

Status for kursusholdet

Rapporter &gt;

Information &gt;

Her er du: [Multitest](#) > [Afvikling](#) > [Kursushold](#) > [Lektioner](#) > [Prøveafvikling](#)

## Prøveafvikling

### Information

Dette er en prøveafvikling. Du kan tilføje deltagere og bestille afviklingen.

### Funktioner

[← Tilbage til kursusholdet](#)[☰ Lektioner](#)[☰ Status for Kursusholdet](#)[☰ Hent certifikat](#)

### Valgte kursushold

**Kursushold:** [Kran B - 6-6-2016 med lang prøvetid for test](#)**Institution:** TUR skolen**Organisation:** TUR**Kursusforløb:** Kran B - 6-6-2016 med lang prøvetid for test**Deltagerantal:** 4**Oprettelsesdato:** 06-06-2016

### Stamdata for prøveafvikling

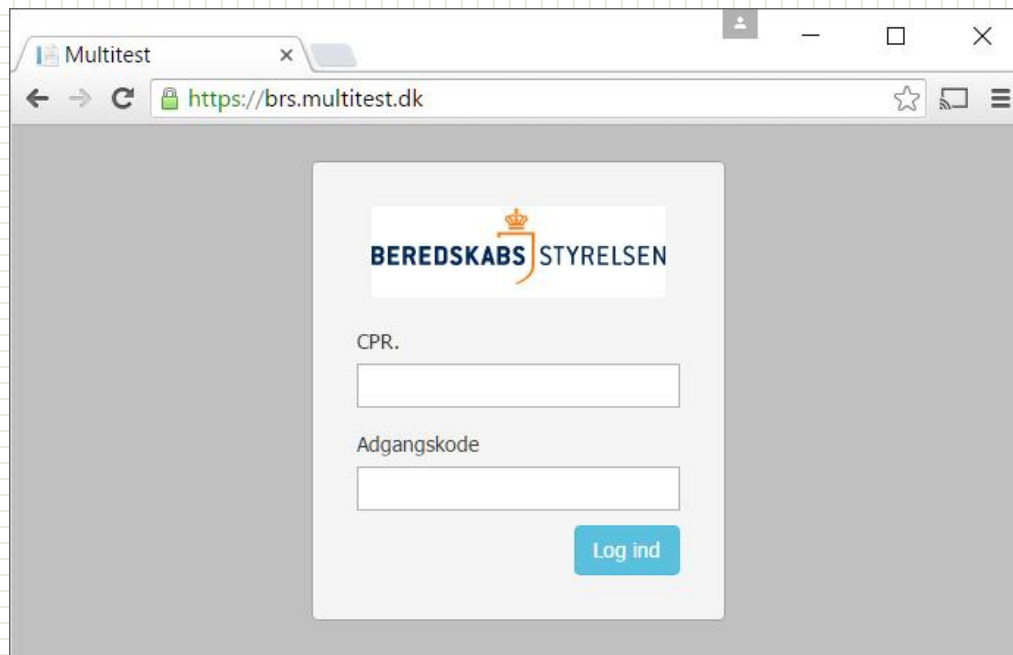
Tilsynsførende Michael Andersen

Underviser Michael Andersen

Censor

Eksaminator Startdato  ...Starttidspunkt  ...Adresse Status  Afsluttet

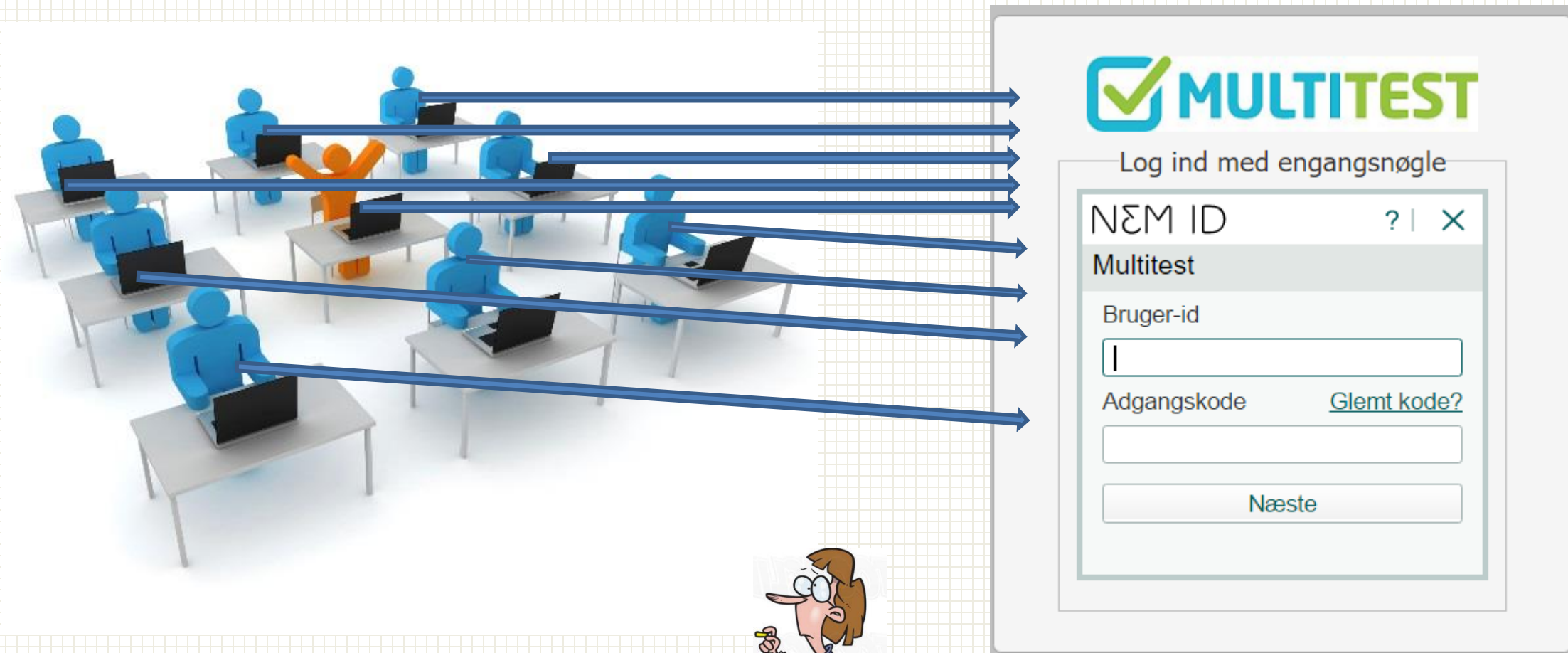




*Alle platforme, login med koder, eller..*



<https://mt.multitest.dk/nemID/nemID/>



**MULTITEST**

Log ind med engangsnøgle

NEM ID ? | X

Multitest

Bruger-id

Adgangskode [Glemt kode?](#)

Næste





Velkommen til Multitest

# MULTITEST

Log ud

Bruger: Michael test Andersen 1  
CPR: 44280420\*\*\*\*

## Velkommen til Multitest

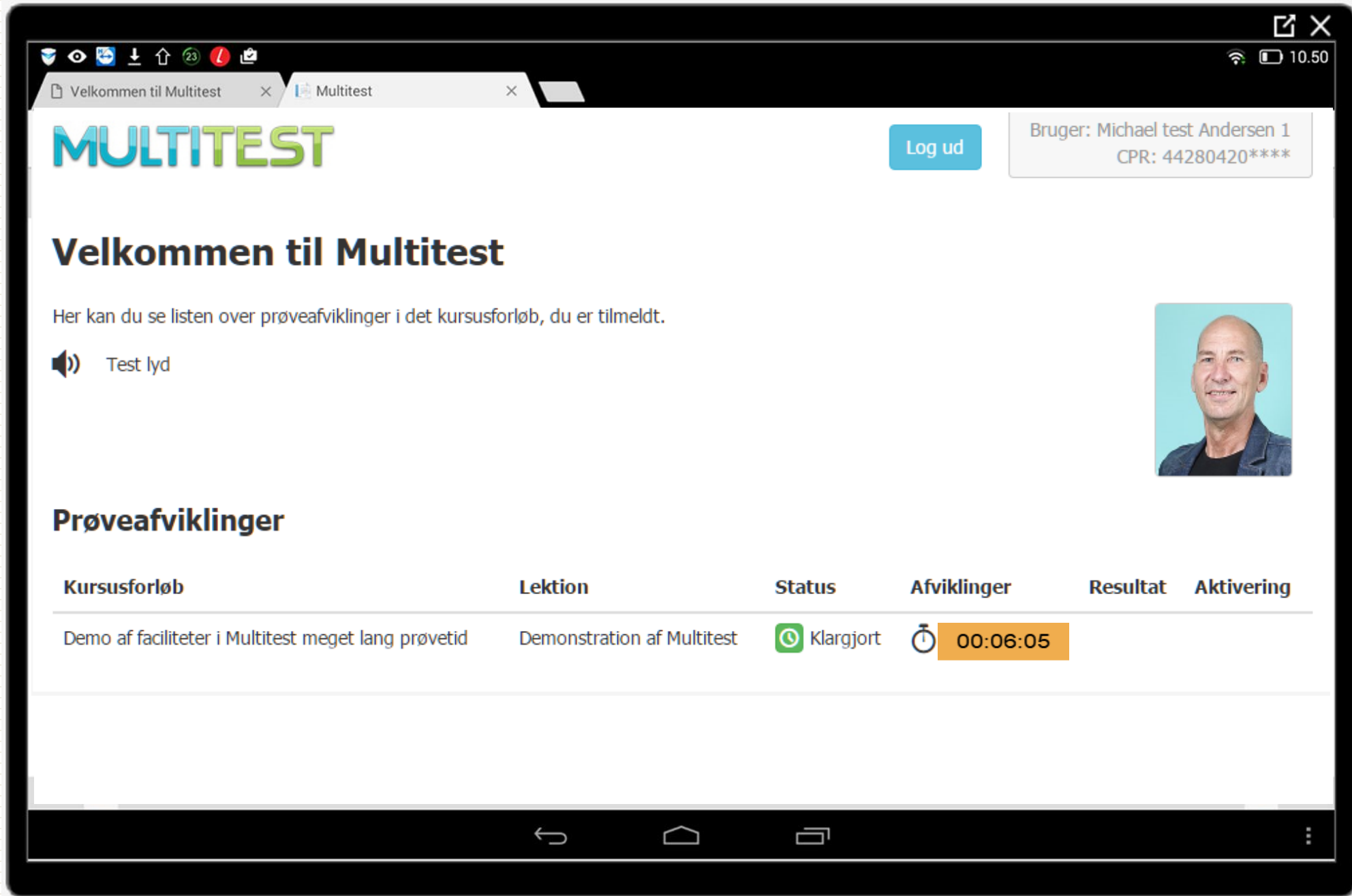
Her kan du se listen over prøveafviklinger i det kursusforløb, du er tilmeldt.

Test lyd

### Prøveafviklinger

Kursusforløb	Lektion	Status	Afviklinger	Resultat	Aktivering
Demo af faciliteter i Multitest meget lang prøvetid	Demonstration af Multitest	Klargjort	00:06:05		





*Typisk prøveforløb, prøven starter om 6 minutter*

Velkommen til Multitest


INDUSTRIENS UDDANNELSER

Tid tilbage: 00:53:27 Bruger: Michael Andersen2  
CPR: 44011120\*\*\*\*

Introduktion Lektionsstart 1 2 3 4 5 6 7 8 9 10 11 12 13 14 15 16 17 18 19 20 Afslut

Hvad er den "døde volumen"?

- Den maling der bruges til at fylde ruheden op
- Den maling der er tilbage i spanden og derfor går tabt
- Den maling der sprøjtes ved siden af emnet



Navigation icons: back, forward, home, search, and a menu icon.

*Typisk prøveforløb, prøven er i gang (tablet)*

The screenshot shows a mobile browser interface for 'Multitest'. At the top, there are navigation icons and a status bar showing the time as 10:50. The browser tabs include 'Velkommen til Multitest' and 'Multitest'. The main content area features the 'INDUSTRIENS UDDANNELSER' logo on the left and a 'Log ud' button on the right. A user information box displays 'Bruger: Michael Andersen2' and 'CPR: 44011120\*\*\*\*'. Below this is a large heading 'Velkommen til Multitest' followed by a paragraph: 'Her kan du se listen over prøveafviklinger i det kursusforløb, du er tilmeldt.' and a 'Test lyd' button. The main section is titled 'Prøveafviklinger' and contains a table with the following data:

Kursusforløb	Lektion	Status	Afviklinger	Resultat	Aktivering
44876, Airless og pneumatisk malingspåføring	44876, Airless og pneumatisk malingspåføring	✓ Afsluttet	01-11-2017 09:45:00	⊖	Vis resultat »

*Typisk prøveforløb, prøven er slut*

Velkommen til Multitest

INDUSTRIENS UDDANNELSER

Tilbage Log ud

Bruger: Michael Andersen2  
CPR: 44011120\*\*\*\*\*

## Resultat for prøveafvikling

Her kan du se resultatet af den gennemførte prøveafvikling.

### Her kan du se resultatet af den gennemførte prøveafvikling.

Deltager	Michael Andersen2
Kursushold	Test 44876
Kursusforløb	44876, Airless og pneumatisk malingspåføring
Lektion	44876, Airless og pneumatisk malingspåføring
Lektionens beståelseskriterie	20%
Score	40
Karakter	0
Bestået	Ikke bestået
Underviser	Michael Andersen

### Dine emner

#### Sektion1

Krævet for sektionen	0 %
Opnået for sektionen	40,00 %
Mulige point	20
Opnåede point	8,00





Emnenavn	Mulige point	Opnåede point	Krævet	Opnået	Bestået
Airless malingspåføring 1	3	1,00	0 %	33,33 %	
Airless malingspåføring 2	1	0,00	100 %	0,00 %	
Airmix malingspåføring på stålkonstruktioner	4	1,00	0 %	25,00 %	
Gældende miljø- og sikkerhedsbestemmelser 1	3	2,00	0 %	66,67 %	
Gældende miljø- og sikkerhedsbestemmelser 2	2	2,00	100 %	100,00 %	
Beregning af materialeforbrug	4	2,00	0 %	50,00 %	
Daglig vedligehold og rengøring af udstyret.	3	0,00	0 %	0,00 %	

Efter prøven på deltagers skærm

Velkommen til Multitest

Multitest

10.50

Spørgsmål		Svarliste	
 <p>Hvad er den "døde volumen"?</p>	<b>Svartekst</b>	<b>Dit svar</b>	<b>Korrekt besvaret</b>
	Den maling der bruges til at fylde ruheden op	☒	☑
	Den maling der er tilbage i spanden og derfor går tabt	☑	☒
	Den maling der sprøjtes ved siden af emnet	☒	☒
 <p>På en dyse står 517. Hvad står 17 for?</p>	<b>Svartekst</b>	<b>Dit svar</b>	<b>Korrekt besvaret</b>
	Dysen er 17 mm lang	☑	☒
	Hullet i dysen er 17/1000 tommer	☒	☑
	Sprøjtevidten er ca. 17°	☒	☒
 <p>Hvad betyder Pot-life?</p>	<b>Svartekst</b>	<b>Dit svar</b>	<b>Korrekt besvaret</b>
	Anvendelsestiden på den blandede maling	☒	☑
	Holdbarhed i uåbnet emballage	☑	☒
	Produktionsdato for produktet	☒	☒
 <p>Hvor kan man finde LOT-nr/batch-nr.?</p>	<b>Svartekst</b>	<b>Dit svar</b>	<b>Korrekt besvaret</b>
	I produkt databladet	☑	☒
		☒	☑

Efter prøven på deltagers skærm



# Underviser info efter prøven

Administration >

Kursusmaterialer >

Afvikling <

Kursushold

Bedømmelse

Se besvarelser

Prøveafviklinger

Status for kursusholdet

Rapporter

Information >

Her er du: Multitest

# Velkommen til

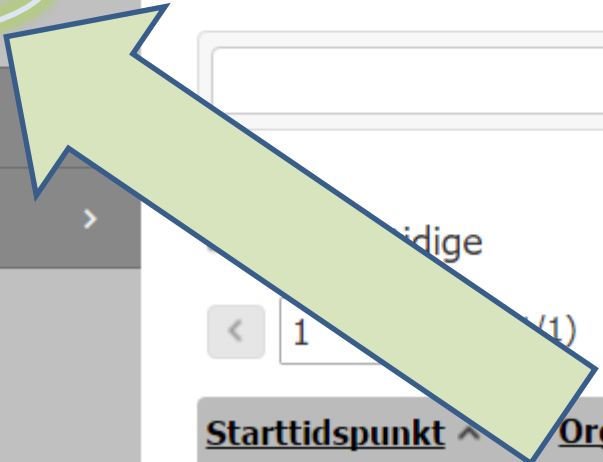
**Information**  
Du er nu logget ind i adminis

**Aktuelle prøveafviklinger**  
Her vises aktuelle prøveafvik

idige

< 1 (1)

Starttidspunkt ^	Organis
11-05-2017 08:30:00	TUR



*Status til underviser og skole*

# Status for kursusholdet

## Information

Her kan du se den samlede status for et kursushold.

## Valgte kursushold

**Kursushold:** Multitest quiz 27-10-2016

**Kursusforløb:** Multitest quiz

**Institution:** Demonstrations skolen

**Deltagerantal:** 18

## Lektioner

### Niveau 1

#### Quiz om Multitest





**Lektionstype:**

Eksamen

**Prøveskabelon:**

Prøve vedrørende Multitest

CPR	Fornavn	Efternavn	Beståetdato	Manuelt afsluttet	Status	Karakter	Score	IP Watchdog
441909201601	Test	Person1	27-10-2016 11:15:00		✓ Bestået	0	76	
441909201602	Test	Person2	27-10-2016 11:15:00		✓ Bestået	0	55	
441909201603	Test	Person3	27-10-2016 11:15:00		✓ Bestået	0	76	
441909201604	Test	Person4	27-10-2016 11:15:00		✓ Bestået	0	74	
441909201605	Test	Person5	27-10-2016 11:15:00		✓ Bestået	0	86	
441909201606	Test	Person6	27-10-2016 11:15:00		✓ Bestået	0	67	
441909201607	Test	Person7	27-10-2016 11:15:00		✓ Bestået	0	80	
441909201608	Test	Person8	27-10-2016 11:15:00		✓ Bestået	0	37	
441909201609	Test	Person9	27-10-2016 11:15:00		✓ Bestået	0	65	
441909201610	Test	Person10	27-10-2016 11:15:00		✓ Bestået	0	65	
441909201611	Test	Person11	27-10-2016 11:15:00		✓ Bestået	0	62	
441909201612	Test	Person12	27-10-2016 11:15:00		✓ Bestået	0	72	
441909201613	Test	Person13	27-10-2016 11:15:00		✓ Bestået	0	70	
441909201614	Test	Person14	27-10-2016 11:15:00		✓ Bestået	0	83	
441909201615	Test	Person15	27-10-2016 11:15:00		✓ Bestået	0	74	
441909201616	Test	Person16			✗ Ikke bestået			
441909201617	Test	Person17			✗ Ikke bestået			
441909201618	Test	Person18			✗ Ikke bestået			

Spørgsmål	Svarliste	Dit svar	Korrekt besvaret
	<p>Hvad er den "døde volumen"?</p> <p><b>Svartekst</b></p> <p>Den maling der bruges til at fylde ruheden op</p> <p>Den maling der er tilbage i spanden og derfor går tabt</p> <p>Den maling der sprøjtes ved siden af emnet</p>	<p>—</p> <p>✓</p> <p>—</p>	<p>✓</p> <p>—</p> <p>—</p>
	<p>På en dyse står 517. Hvad står 17 for?</p> <p><b>Svartekst</b></p> <p>Dysen er 17 mm lang</p> <p>Hullet i dysen er 17/1000 tommer</p> <p>Sprøjteviften er ca. 17°</p>	<p>✓</p> <p>—</p> <p>—</p>	<p>—</p> <p>✓</p> <p>—</p>
	<p>Hvad betyder Pot-life?</p> <p><b>Svartekst</b></p> <p>Anvendelsestiden på den blandede maling</p> <p>Holdbarhed i uåbnet emballage</p> <p>Produktionsdato for produktet</p>	<p>—</p> <p>✓</p> <p>—</p>	<p>✓</p> <p>—</p> <p>—</p>
	<p>Hvor kan man finde LOT-nr/batch-nr.?</p> <p><b>Svartekst</b></p> <p>I produkt databladet</p>	<p>✓</p> <p>—</p>	<p>—</p> <p>—</p>

Administration >

Kursusmaterialer >

Afvikling <

Kursushold

Bedømmelse

Se besvarelser

Prøveafviklinger

Status for kursusholdet

Rapporter

Information >

Her er du: Multitest

## Velkommen til

**Information**  
Du er nu logget ind i adminis

**Aktuelle prøveafviklinger**  
Her vises aktuelle prøveafvik

Starttidspunkt	Organis
11-05-2017 08:30:00	TUR

Der findes mange rapport muligheder i Multitest men de benyttes mest af administrativt personale og ikke mindst af organisationen bagved

For at hjælpe underviseren med at evaluere det netop overståede undervisningsforløb kom ideen om at lave en særlig rapport

*Ny rapport til underviser!*

1512000700	Amir	Simovic	25-11-2014 10:30:00	✓ Bestået	0	55
301	Behnisch Mohamed	Behnisch	14-11-2014 10:30:00	✗ Ikke bestået	0	55
1500000000	Henrik Mørk	Kjølsgaard		✗ Ikke bestået		
18.	Kæmper Andreas	Rasmussen	14-11-2014 10:30:00	✓ Bestået	0	80
2100000001	Anders M. Jørgensen	Jørgensen	14-11-2014 10:30:00	✓ Bestået	0	95
10110000014	Mads	Jørgensen	14-11-2014 10:30:00	✓ Bestået	0	90
1100000000	Rasmus Flindt	Flindt	14-11-2014 10:30:00	✓ Bestået	0	100

### Pædagogisk evaluering af prøveresultater opdelt på emner

Resultater fra alle tidligere prøveafviklinger er vist i forhold til det aktuelle hold og dets undervisere (%)

Skabelon/Emne	Institutions- gennemsnit	Alle skoler- gennemsnit	Det aktuelle hold (Gennemsnit)
GT Certifikat B prøveskabelon 2014 / Dia 1. Diagram simpel aflæsning	96,54	97,46	100,00
GT Certifikat B prøveskabelon 2014 / Dia 2. kompliceret aflæsning	91,30	93,68	86,11
GT Certifikat B prøveskabelon 2014 / Dia K. kurvediagram	98,72	98,60	91,67
GT Certifikat B prøveskabelon 2014 / Godsbehandling	94,35	95,53	87,50
GT Certifikat B prøveskabelon 2014 / Indledning	89,37	92,35	50,00
GT Certifikat B prøveskabelon 2014 / Køre- og stableteknik	92,80	93,43	83,33
GT Certifikat B prøveskabelon 2014 / Opbygning	92,60	93,78	87,50
GT Certifikat B prøveskabelon 2014 / Sikkerhed	90,02	92,75	83,33
GT Certifikat B prøveskabelon 2014 / Stabilitet	90,22	92,65	87,50
GT Certifikat B prøveskabelon 2014 / Vedligeholdelse	92,84	94,31	95,83

# Statistik og benchmark

## Prøveskabelon

Institution: **Demonstrations skolen**

Fagområde: **Multitest prøvesystem kendskab**

Prøveskabelon: **Prøve vedrørende Multitest**

Startdato:

05-09-2016

...

Slutdato:

10-11-2016

...

 **Søg**

## Organisationens benchmark

Emner	Demonstrations skolen	Organisationens gennemsnit
Generelt om Multitest	67,72	67,72
Brugertyper	84,38	84,38
Prøveafholdelse kundskab	93,75	93,75
Prøveafvikling	81,25	81,25
Organisationsmæssigt	64,84	64,84
Generelt om Multitest (multisvar)	98,4	98,4
Vedrørende kunder	96,49	96,49
Regnskabsmæssigt	59,38	59,38
Spørgsmårelateret viden	57,81	57,81
Skabelonens gennemsnit	78,22	78,22



## Kursushold i institutionen

Emner	Multitest quiz	Multitest quiz 27-10-2016	Multitest quiz 28-10-2016	Holdgennemsnit	Organisation
Generelt om Multitest	76,19	62,22	71,79	70,07	67,72
Brugertyper	87,5	80	88,46	85,32	84,38
Prøveafholdelse kundskab	75	96,67	96,15	89,27	93,75
Prøveafvikling	100	66,67	92,31	86,32	81,25
Organisationsmæssigt	75	71,67	53,85	66,84	64,84
Generelt om Multitest (multisvar)	96,23	98,2	100	98,14	98,40
Vedrørende kunder	100	94,06	97,87	97,31	96,49
Regnskabsmæssigt	87,5	56,67	53,85	66	59,38
Spørgsmårelateret viden	62,5	58,33	55,77	58,87	57,81
Skabelonens gennemsnit	84,44	76,05	78,89	79,79	78,22

## Undervisere i institutionen

Emner	Demonstrations skolen / Michael Andersen	Undervisergennemsnit	Organisation
Generelt om Multitest	67,72	67,72	67,72
Brugertyper	84,38	84,38	84,38
Prøveafholdelse kundskab	93,75	93,75	93,75
Prøveafvikling	81,25	81,25	81,25
Organisationsmæssigt	64,84	64,84	64,84
Generelt om Multitest (multisvar)	98,4	98,4	98,40
Vedrørende kunder	96,49	96,49	96,49
Regnskabsmæssigt	59,38	59,38	59,38
Spørgsmårelateret viden	57,81	57,81	57,81
Skabelonens gennemsnit	78,22	78,22	78,22

## Funktioner

[Tilbage til fagområdelisten](#)[Tilbage til prøveskabelonlisten](#)

## Prøveskabeloner

< 1 > (1/1)

Navn	Antal korrekte spørgsmålsbesvarelser	Totalt antal spørgsmålsbesvarelser	Korrekthedsprocent
<a href="#">Kranførercertifikater</a>	86865	95378	91 %
<a href="#">Personlige værnemidler</a>	42936	45764	93 %
<a href="#">Tegngivning</a>	87986	90082	97 %
<a href="#">Opstilling - Respektafstande</a>	85359	91757	93 %
<a href="#">Opstilling - Støttebenstryk</a>	87150	94954	91 %
<a href="#">Momenter - Belastningsdiagrammer</a>	87535	93950	93 %
<a href="#">Momenter - Momenter</a>	127914	143117	89 %
<a href="#">Anhugning - diverse</a>	84349	93584	90 %
<a href="#">Anhugning - asymmetrisk anhugning</a>	40307	46911	85 %
<a href="#">Anhugning - mærkning</a>	86390	97371	88 %
<a href="#">Anhugning - symmetrisk</a>	84749	96151	88 %
<a href="#">Anhugning - vægtberegning</a>	34709	46366	74 %
<a href="#">Anhugning - piktogrammer</a>	44234	45711	96 %
<a href="#">Anhugning - kassation/vedligehold</a>	81735	92613	88 %
<a href="#">Eftersyn og vedligeholdelse - eftersyn</a>	42764	45016	94 %
<a href="#">Eftersyn og vedligeholdelse - vedligehold</a>	87227	89483	97 %
<a href="#">Samløft og personløft - samløft</a>	40599	45068	90 %
<a href="#">Samløft og personløft - personløft</a>	41879	46673	89 %

Klik




< 1 > (1/1)

# Spørgsmålsstatistik

## Information

Her vises statistikken for det valgte spørgsmål.  
Klik på en svarmulighed for at få vist detaljerne for det enkelte svar.

## Funktioner

 [Tilbage til fagområdelisten](#)

## Resultater for spørgsmål

Spørgsmål	Korrekt antal	Totalt antal	Korrektprocent	Oprettelsesdato
01 Brædders vægt	5344	9414	56 %	08-01-2009 12:06:37
02 Massiv stålprofils vægt	4845	8749	55 %	08-01-2009 12:07:02
04 Betonklods vægt	8609	8797	97 %	08-01-2009 12:07:23
05 Betonklods vægt 2	8834	9116	96 %	08-01-2009 12:07:37
03 Stålsæls vægt	1002	1438	69 %	26-05-2015 09:27:06
01 Brædders vægt	970	1468	66 %	15-06-2015 15:30:16

Klik



# Svar statistik

## Information

Her vises statistikken for besvarelser af det valgte spørgsmål

## Spørgsmål

▷ Hvor meget vejer et bundt brædder med målene 5,0 m x 1,2 m x 120 cm. Vægtfylde 0,6?

## Resultater for svar

Spørgsmål	Totalt antal
432 kg	3998
4320 kg	5337
43200 kg	70

# Initialtest

## Hjælp til underviser!

- Dekra Amu Center Midtjylland
- Amu Syd



- Praktisk erfaring danner baggrund for materiale til fremtidig funktion i Multitest



*BAB modul 2 - Alders- og sygdomssvækkede passagerer 2013-08 (%)*

	Institutionsgennemsnit	Alle skoler-gennemsnit	Det aktuelle hold (ved initialtest)	Det aktuelle hold (ved eksamen)	Søren	Ole	Gitte	Peter	Michael	Andreas
Initialtest					53	60	93	46	66	88
Eksamen					66	80	100	86	86	92
Opslukning	92,4	92,4	84,4	94,7						
	92,5	91,7	68,8	89,5						
	91,3	94,5	81,3	97,4						
	81,5	84,9	67,2	76,3						
Resultat	84,3	85,5	65,6	84,2						
	89,8	89,6	62,5	84,2						
	89,7	89,2	75,0	79,0						
					13	20	7	40	20	

*Evaluering af før og efter tests*



Førprøve - BAB modul 2 - Alders- og sygdomssvækkede passagerer 2013-08 (%)

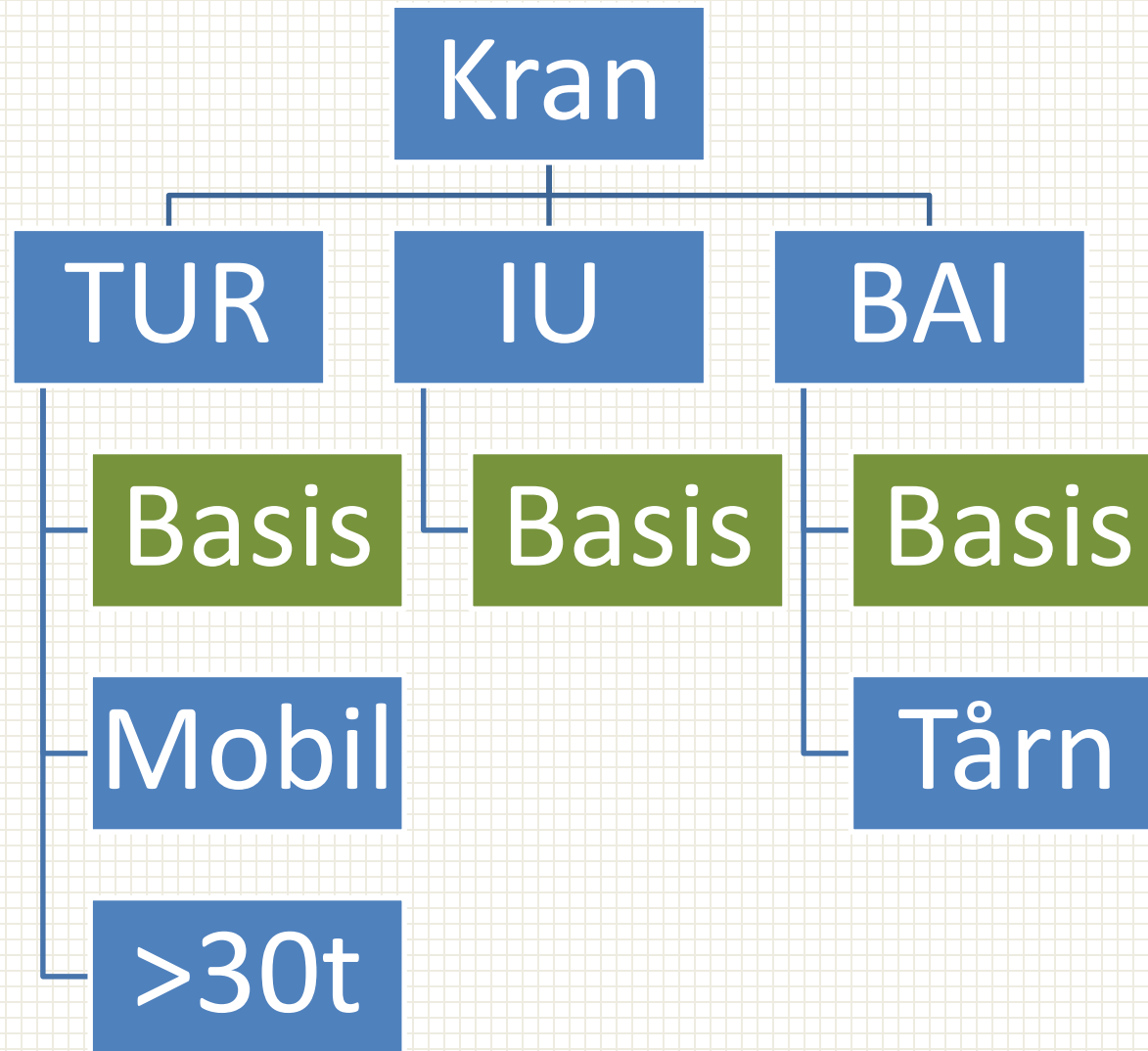
Skabelon: BAB modul 2 - Alders- og sygdomssvækkede passagerer 2013-08 kursushold 4810427042-BAB-2-FP 17-10-2017 09:00:00	Institutionsgennemsnit	Alle skoler-gennemsnit	Det aktuelle hold (ved initialtest)	Det aktuelle hold (ved eksamen)	Søren	Ole	Gitte	Peter	Michael	Sophie	Abdul	Anitta	Keld	Egon	Lars	Ketty	Mohammed	Kurt-Åge	Niels	Stefan
Gennemsnit ved initialtest					53	60	93	46	66	86	86	73	53	80	60	80	60	86	80	86
Alarmering, evakuering og brandslukning	92,4	92,4	84,4		100	100	100	100	100	100	100	100	100	100	100	100	100	100	100	100
Alderssvækkelse	92,5	91,7	68,8		100	100	100	100	100	100	100	100	100	100	100	100	100	100	100	100
Ergonomi	91,3	94,5	81,3		100	100	100	100	100	100	100	100	100	100	100	100	100	100	100	100
Kundeservice	81,5	84,9	67,2		100	100	100	100	100	100	100	100	100	100	100	100	100	100	100	100
Reglerne for arbejdets udførelse	84,3	85,5	65,6		100	100	100	100	100	100	100	100	100	100	100	100	100	100	100	100
Støtteilt	89,8	89,6	62,5		100	100	100	100	100	100	100	100	100	100	100	100	100	100	100	100
Sydomssvækkelse	89,7	89,2	75,0		100	100	100	100	100	100	100	100	100	100	100	100	100	100	100	100




Efterprøve (eksamen) - BAB modul 2 - Alders- og sygdomssvækkede passagerer 2013-08 (%)

Skabelon: BAB modul 2 - Alders- og sygdomssvækkede passagerer 2013-08 kursushold 4810427042-BAB-2-FP 18-10-2017 14:30:00 eller anden afvikling	Institutionsgennemsnit	Alle skoler-gennemsnit	Det aktuelle hold (ved initialtest)	Det aktuelle hold (ved eksamen)	Søren	Ole	Gitte	Peter	Michael	Sophie	Abdul	Anitta	Keld	Egon	Lars	Ketty	Mohammed	Kurt-Åge	Niels	Stefan	Læringsudbytte emner	
Gennemsnit ved initialtest					53	60	93	46	66	86	86	73	53	80	60	80	60	86	80	86		
Gennemsnit ved eksamen					66	80	100	86	86	93	86	86	100	80	80	93	80	100	100	80		
Alarmering, evakuering og brandslukning	92,4	92,4	84,4	94,7	100	100	100	50	100	100	100	100	100	100	100	100	100	100	100	100	100	10
Alderssvækkelse	92,5	91,7	68,8	89,5	0	50	100	100	100	100	100	100	100	100	100	100	100	100	100	100	100	21
Ergonomi	91,3	94,5	81,3	97,4	100	100	100	100	100	100	100	100	100	100	100	100	100	100	100	100	100	16
Kundeservice	81,5	84,9	67,2	76,3	50	75	100	75	50	75	50	100	100	50	75	100	50	100	100	50	50	9
Reglerne for arbejdets udførelse	84,3	85,5	65,6	84,2	100	100	100	100	100	100	100	50	100	50	50	100	100	100	100	50	50	19
Støtteilt	89,8	89,6	62,5	84,2	100	100	100	100	100	100	100	100	100	100	100	100	0	100	100	100	100	22
Sygdomssvækkelse	89,7	89,2	75,0	79,0	100	50	100	0	100	100	100	50	100	100	50	50	100	100	100	100	100	4
Læringsudbytte elever					13	20	7	40	20	7	0	13	47	0	20	13	20	14	20	-6		

# Revideret Kran





”Videodokumentation”

Administration <

Brugere  
Deltagere

Kursusmaterialer <

Videodokumentation

Afvikling <

Kursushold  
Se besvarelser  
Prøveafviklinger  
Status for kursusholdet

Information <

Nyhedsoversigt  
Offentlige dokumenter

Her er du: [Multitest](#) > [Kursusmaterialer](#) > [Videodokumentation](#)

## Vælg video

### Information

Her vises alle videoer

### Søg video

Søg

Vis alle

< 1 ▾ > (1/1)

<u>Titel</u>	<u>Beskrivelse</u>
<a href="#">Importere deltagere fra tabel</a>	Normalt vil man importere deltagerne fra det udbredte Easy system men der kan være tilfælde hvor man vil hente fra en tabel.
<a href="#">Oprette kursushold og prøver del1</a>	Lær at oprette kursushold med en eller flere deltagere og oprette en prøve
<a href="#">Oprette kursushold og prøver del2</a>	Lær at oprette kursushold med flere prøver eller omprøver
<a href="#">Tilsynsførende i Multitest, de basale funktioner</a>	Her gennemgås opgaver som tilsynsførende, login, se koder, start prøver, se forløb og resultater.

< 1 ▾ > (1/1)

[Tilsynsførende i Multitest, de basale funktioner](#)